

# Távírányító, Dimmer, 4 csoport (zóna), group control, CCT, Miboxer (Mi-Light), FUT007



## LED szalag világításhoz csoport (zóna) távirányító

Csak távirányító! A működtetéshez [csoport vezérlőre](#) is szükség van.

Az csoport vezérlő és távirányító segítségével lehetősége van maximum 4 db, egymástól független, egyszínű színű (monokróm) vagy CCT (állítható fehér színhőmérsékletű) LED szalag vezérlésére. A távirányító segítségével az alábbi funkciók érhetőek el:

- Ki-, bekapcsolás (főkapcsoló, minden csoportra).
- Tetszőleges fényerő beállítása.
- Csoportonkénti (zónánkénti) ki-, és bekapcsolás.
- Színhőmérséklet állítás (meleg fehértől a hideg fehérig)

## Távírányító működése

- Master On/Off: főkapcsoló, az összes csoport ki-, bekapcsolása.
- Brightness (+/-): fényerő növelése / csökkentése
- Warmer white - Cooler white:
- Színhőmérséklet állítás (meleg fehértől a hideg fehérig)
- On/Off: csoportok (zónák) egymástól független ki-, és bekapcsolása, illetve a ezzel bekapcsoló gombbal lehet párosítani a vezérlőt a megfelelő zónával.

## Figyelem! Első használat előtt fel kell programozni, egyébként nem működik!

Csoportvezérlő és távirányító vásárlása esetén az eszközök alapesetben nincsenek felprogramozva, lévén nem tudjuk hány darabeszkozt kívánnak és mely csoportokban használni. Így első használat előtt az eszközöket össze kell tanítani egymással, ennek menete:

### Felprogramozás

A vezérlők a feszültség alá helyezés pillanatában tanuló módban vannak, így ebben a pillanatban 3 másodpercen belül a távirányítón a megfelelő zóna bekapcsológombját 3-szor gyorsan meg kell nyomni. A csatlakoztatott LED háromszor fel fog villanni, ha sikerült a tanítás. Ha nem sikerül, úgy áramtalanítsuk a vezérlőt, majd próbálkozzunk újra.

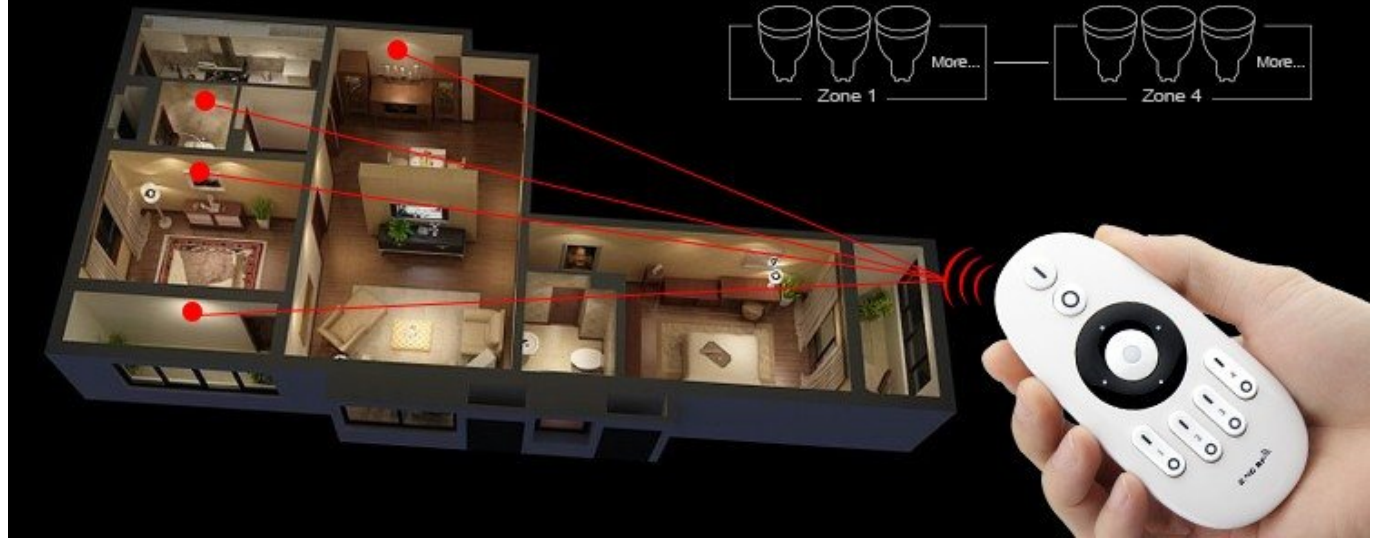

### Leprogramozás

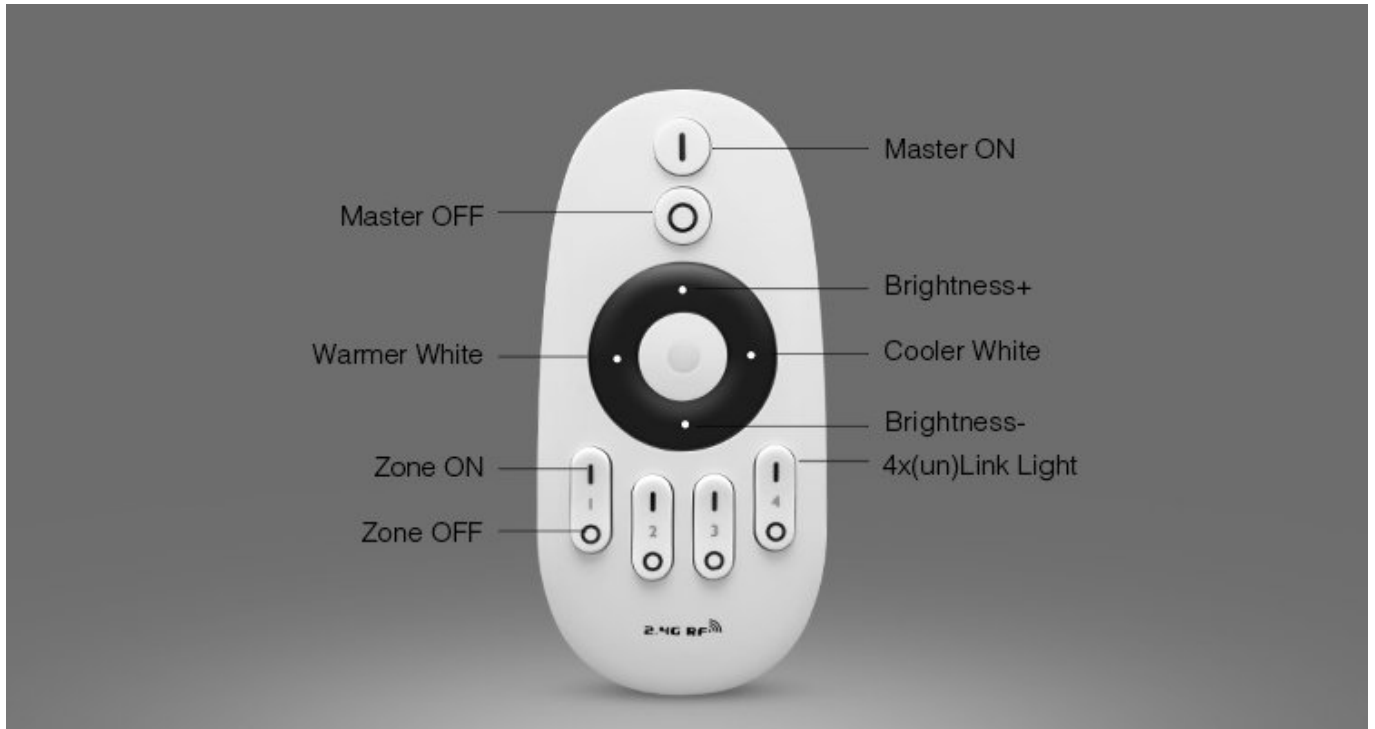
Esetenként szükség lehet a csoportok megszüntetésére. Először is bizonyosodjunk meg arról, hogy a vezérlő melyik csoportra van felprogramozva, majd áramtalanítsuk a vezérlőt. Helyezzük újrafeszültség alá a vezérlőt, majd azonnal nyomjuk meg a megfelelőzóna bekapcsológombját ötször egymás után. Siker esetén a csatlakoztatott LED tízszer villog. Sikertelenség esetén próbálkozzunk újra.

## 2.4 GHz Wireless Transmission

Free control lighting within 30m distance

Individed 4 zone group lighting separately, no bulb qty limited.





## Specifikáció

Általános információk	
Gyártó	Mi-Light
Gyártó cikkszám (SKU)	FUT007
Jótállás időtartama (év)	2 év
Villamos adatok	
Frekvencia (Hz)	2.4 Ghz RF (WiFi)
Méret	
Szélesség (mm)	52
Hosszúság (mm)	120
Magasság (mm)	20
Fizikai- és környezeti- adatok	
Szín	Fehér
Konstrukció és anyag	ABS, Nyomtatott, UV lakkozott, érintésérzékeny felület
Környezetállóság (IP kategória)	IP20
Rendelési információk	
Termék tartalma	Működéshez szükséges 2 db AAA (nem része a csomagnak)

Termék oldal: [https://www.ledvonal.hu/index.php?route=product/product&product\\_id=514](https://www.ledvonal.hu/index.php?route=product/product&product_id=514)

A termék jellemzők változtatásának jogát fenntartjuk. - 2024. 07. 22. 13:42

**Megaweb Kft. - LEDvonal üzletág**  
1148 Budapest, Fogarasi út 43/A  
Nyitvatartás: hétköznap 8-18 óráig

E-mail: [bekapcs@ledvonal.hu](mailto:bekapcs@ledvonal.hu)  
Web: [www.ledvonal.hu](http://www.ledvonal.hu)